

Basics of Transportation Signs



साइकल



बस





एउटा कार चलाउनुस्





फेरी वा गाडी / मान्छे ओसाने ढुंगा





गाडीमा चढ्दा



सबवे/मेट्रो (शहरभिन्न चलने भूमिगत रेलगाडी)





ट्याक्सी



रेलगाडी





हिंडन् वा हिंडडुल गन्

## Basics of Transportation Cards



टाउको जोगाउने हेलमेट लाउनुस् ।



जहां सम्भव छ त्यहां साइकल चलाउने बाटोमा साइकल चलाउनुस् र तपाईंको छेउको बाटोमा ट्राफिक जता जान्छ उतैतिर साइकल चलाउनुस् ।



जहां साइकल चलाउने बाटोहरु छैनन् त्यहां सडकको छेउमा ट्राफिक जुन दिशातिर जाँदैछ उही दिशातिर सडकमा साइकल चलाउनुस् ।



बाटोमा दायां वा बायांतिर जांदा वा रोक्दा हातले सही संकेतहरुको प्रयोग गर्नुस् ।



साइकल प्रयोग नगर्दा साइकलमा ताल्वा मार्नुस् ।



टिकट वा पास अग्रिमरुपमा किन्नुस् ।






समयभन्दा छिट्टै/अगावै आईपुग्नुस् ।



बस स्टपमा कर्नुस् र आवश्यक छ  
भने बस रोक्न संकेत दिनुस् ।



बस भित्र चढ्नुस् ।



आफ्नो टिकट वा बस पास देखाउनुस्  
अथवा एउटा टिकट किन्नुस् ।



खाली सिटमा बस्नुस् अथवा उभिदा  
फलामको डण्डी समाउनुस् ।



ओर्लहने ठाउँ आउंदा घण्टीको स्विच दाबनुस्  
(थिचनुस्)अथवा घण्टी बज्ने तार तानेर बजाउनुस् ।



आफ्नो सबै सामान लिन नबिर्सनुस् । (आफ्नो  
सबै सामानहरु नछुटोस् भनी जाँच गर्नुस्) ।



आफु ओर्लहने बस स्टपमा ओर्लहनुस् ।



गाडी चलाउन सिकारुले पाउने  
अनुमति-पत्र लिन अध्ययन गर्नुस् ।



सिकारु गाडीचालक अनुमति-पत्रको  
जांच दिनुस् र सफल हुनुस् ।



सवारी चालकले गाडी चलाउन  
दिईने कक्षामा भर्ना हुनुस् ।



अनुमति-पत्र प्राप्त सवारी चालकसंग  
गाडी हांक्न सिकनुस् ।



सवारी चलाउने जांच दिनुस् र सफल हुनुस् ।



सवारी चालक अनुमति-पत्र लिनुस् ।



गाडी वीमा गर्नुस् ।



गाडी दर्ता गर्नुस् ।





एउटा गाडी किन्नुस् ।



पेट्रोल किन्नुस् ।



आफ्नो गाडीको मर्मत गरिराख्नुस् ।



एउटा टिकट वा पास किन्नुस् ।



समयभन्दा छिटै पुरनुस् ।



डुंगा तयार छ भने, चढनुस् ।



बस्नुस् अथवा उभिभन्दा फलामको डण्डी समात्नुस् ।



आफ्नो सबै सामानहरु नछुटोस्भनी जांच गर्नुस् ।



तपाईं जाने गन्तव्य स्थलमा डुंगा पुग्दा ओर्ल्नुस् ।



ढोका खोल्नुस् ।



वर्षभन्दा मुनिका बच्चालाई राख्ने सुरक्षित  
सिटमा बच्चालाई राख्दा सुरक्षित पेट्टी लाउनुस् ।



सिटमा बस्नुस् ।



ढोका बन्द गर्नुस् ।



आफ्नो सिटको सुरक्षा पेट्टी लाउनुस् (बाँध्नुस्) ।



एउटा टिकट वा टोकन वा पास किन्नुस् ।




छिट्टै समयमा आईपुग्नुस् ।





सबवे गाडी आएपछि भित्र जानुस् ।



बस्नुस् अथवा उभिभंदा फलामको डण्डी समात्नुस् ।



आफ्नो सबै सामानहरु नछुटोस् भनी जांच गर्नुस् ।



आफ्नो ओर्ल्हने स्टपमा ओर्ल्हनुस् ।



सडकको छेउबाट ट्याक्सीलाई हातले रोक्न इशारा गर्नुस् ।



फोनबाट एउटा ट्याक्सी सेवा कम्पनिलाई बोलाउनुस् ।



एउटा ट्याक्सी स्ट्याण्डमा जानुस् र त्यहाँको सेवकलाई ट्याक्सी चाहियो भन्नुस् ।



यात्रु बस्ने पछाडिको छेउको ढोका खोल्नुस् ।



बच्चाहरुको सुरक्षा पेटीहरु बाँधनुस् ।



सिटमा बस्नुस् ।



ढोका लाउनुस् (बन्द गर्नुस्) ।



आफ्नो सिटको सुरक्षा पेटी बाँधनुस् ।



चालक/डाइभरलाई तपाईं कहाँ जाने हो भन्नुस् ।



आफ्नो गन्तव्यमा पुगेपछि चालकलाई पैसा तिर्नुस् ।



आफ्नो सबै सामानहरु नछुटोस् भनी जाँच गर्नुस् ।



ढोका खोल्नुस् र ट्याक्सीबाट ओर्ल्नुस् ।





चालक/डाइभरलाई धन्यवाद भन्नुस् र ढोका लाउनुस् ।



वाटोको घुमाउरो कुनोसम्म हिंड्नुस् ।



एउटा टिकट वा पास किन्नुस् ।



समयभन्दा छिटै पुगनुस् ।



रेल रोकिएपछि भित्र छिर्नुस् ।



बस्नुस् अथवा उभिभन्दा फलामको डण्डी समात्नुस् ।



आफ्नो सबै सामानहरु नछुटोस् भनी जांच गर्नुस् ।



आफु ओल्हने ठाउँमा बाहिर ओल्हनुस् ।



सम्भव हञ्जेल सडकको पेटीमा हिंडनुस् ।



हिंडने पेटी छैन भने, ट्राफिकतिर सडक बाहिर अथवा सडकको छेउमा हिंडनुस् ।



सुरक्षितरूपमा सडक पारी जान चौबाटो खोज्नुस् ।



स्विच दाबनुस् वा स्विच थिच्नुस् ।



बाटो काट्न हिंडने संकेतको लागि पर्खनुस् ।



कुनै पनि कार/गाडी आईरहेको छैन भनी  
ढुक्क हुन बाटो काट्नुभन्दा पहिले देब्रेतिर,  
दाहिनेतिर, अनि फेरि देब्रेतिर हेर्नुस् ।



छिटोछिटो सडक पारी जानुस् ।



## Basics of Transportation Answer Key

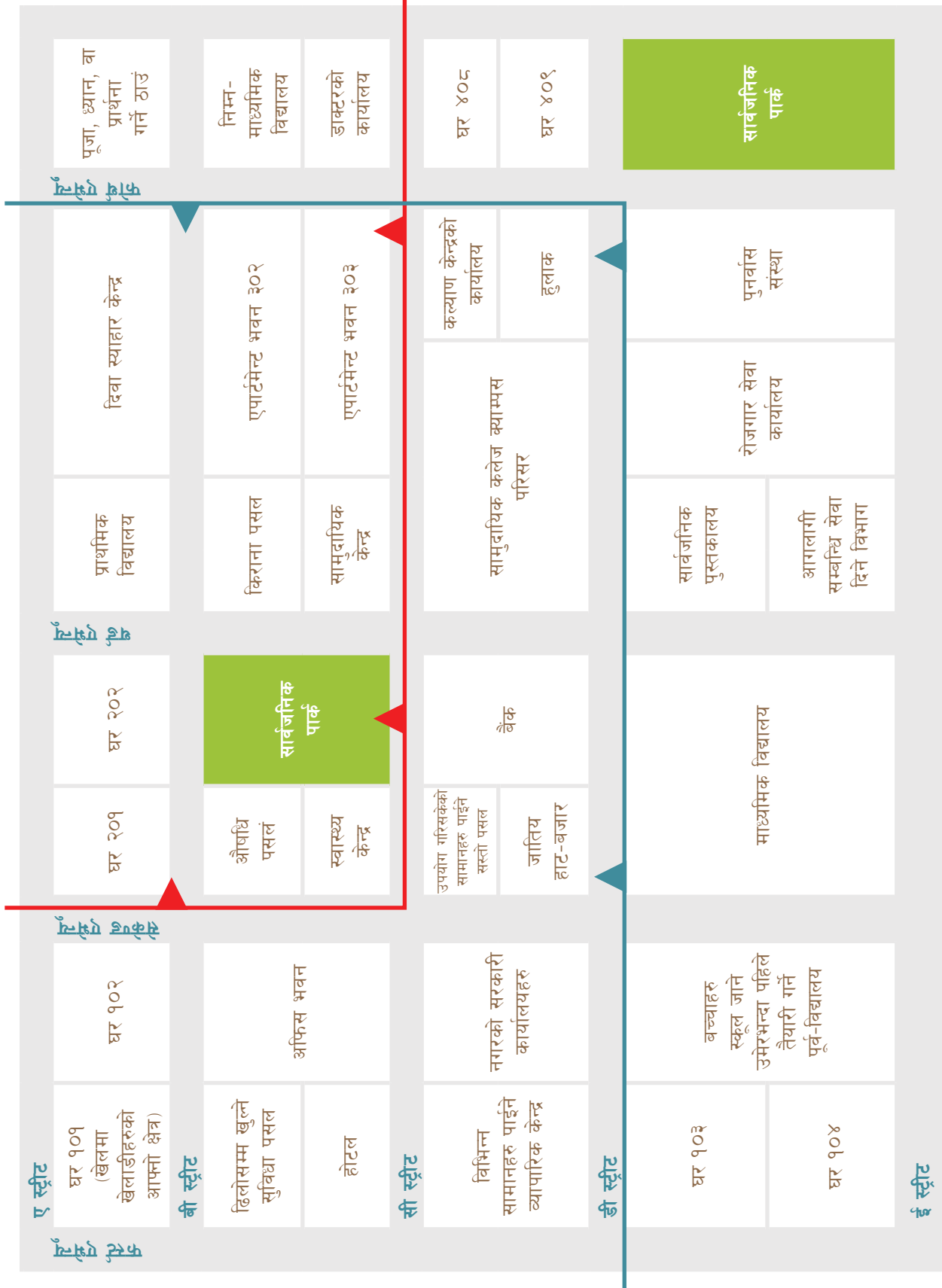
	यातायातको साधनहरू प्रयोग गर्ने प्रकृयाहरूको खुड्किलाहरू	टिपोटहरू तथा तलमाथि हुन सक्नेमध्येको खुड्किलाहरू
साइकल	हेलमेट लाउनुस् ।	
	जहां सम्भव छ त्यहां साइकल चलाउने बाटोमा चलाउनुस् र तपाईंको छेउको बाटोमा ट्राफिक जता जान्छ उतैतिर साइकल चलाउनुस् ।	यी दुई खुड्किलाहरूमध्ये कुनै एक घट्नेछ ।
	साइकल चलाउने बाटो छैन भने, सडकको छेउको बाटोमा ट्राफिक जता जान्छ उतैतिर साइकल चलाउनुस् ।	
	बाटोमा दायां वा बायाँतिर जांदा वा रोक्दा हातले सही संकेतहरूको प्रयोग गर्नुस् ।	
	साइकल प्रयोग नगर्दा साइकलमा ताल्चा मारुनुस् ।	
बस	टिकट वा पास अग्रिमरूपमा किन्नुस् ।	बसभित्र चढेपछि टिकट वा बस पास किन्नु वा पैसा तिर्नु पर्नेछ ।
	समयभन्दा छिटै/अगावै आईपुग्नुस् ।	
	बस स्टपमा कुर्नुस् र आवश्यक छ भने बस रोक्न संकेत दिनुस् ।	
	बस भित्र चढ्नुस् ।	
	आफ्नो टिकट वा बस पास देखाउनुस् अथवा एउटा टिकट किन्नुस् ।	
	खाली सिटमा बस्नुस् अथवा उभिमिदा फलामको डण्डी समाउनुस् ।	
	ओर्लने ठाउँ आउंदा घण्टीको स्विच दाबुनुस् (थिच्नुस्)अथवा घण्टी बज्ने तार तानेर बजाउनुस् ।	
	आफ्नो सबै सामान लिन नबिसर्नुस् । (आफ्नो सबै सामानहरू नछुटोस् भनी जांच गर्नुस्) ।	
आफू ओर्लने बस स्टपमा ओर्लनुस् ।		
एउटा गाडी चलाउनुस्	गाडी चलाउन सिकारुले पाउने अनुमति-पत्र लिन अध्ययन गर्नुस् ।	यी दुई खुड्किलाहरू विपरीत पनि हुन सक्छन् अथवा ड्राइभरको उमेर र राज्य कुन हो त्यसमा भर पर्न सक्छ ।
	सिकारु गाडीचालक अनुमति-पत्रको जांच दिनुस् र सफल हुनुस् ।	
	सवारी चालकले गाडी चलाउन दिईने कक्षामा भर्ना हुनुस् ।	
	अनुमति-पत्र प्राप्त सवारी चालकसंग गाडी हांक्न सिक्नुस् ।	
	सवारी चलाउने जांच दिनुस् र सफल हुनुस् ।	
	सवारी चालक अनुमति-पत्र लिनुस् ।	
	गाडी वीमा गर्नुस् ।	
	गाडी दर्ता गर्नुस् ।	
	एउटा गाडी किन्नुस् ।	
	पेट्रोल किन्नुस् ।	
आफ्नो गाडीको मर्मत गरिराख्नुस् ।		

		यातायातको साधनहरू प्रयोग गर्ने प्रकृयाहरूको खुड्किलाहरू	टिपोटहरू तथा तलमाथि हुन सक्नेमध्येको खुड्किलाहरू
फेरी वा गाडी/मान्छे ओसार्ने डुंगा	एउटा टिकट वा पास किन्नुस् ।		फेरी आएपछि टिकट वा पास किन्नु वा पैसा तिर्नु पर्नेछ ।
	समयभन्दा छिटै पुग्नुस् ।		
	डुंगा तयार छ भने चढ्नुस् ।		
	बस्नुस् अथवा उभिंदा फलामको डण्डी समात्नुस् ।		
	आफ्नो सबै सामानहरू नछुटोस्भनी जांच गर्नुस् ।		
	तपाईं जाने गन्तव्य स्थलमा डुंगा पुग्दा ओर्ल्नुस् ।		
गाडीमा चढ्दा	ढोका खोल्नुस् ।		
	_____ वर्षभन्दा मुनिका बच्चालाई राख्ने सुरक्षित सिटमा बच्चालाई राख्दा सुरक्षित पेटी लाउनुस् ।		
	सिटमा बस्नुस् ।		
	ढोका बन्द गर्नुस् ।		
	आफ्नो सिटको सुरक्षा पेटी लाउनुस् (बाँध्नुस् ) ।		
सबवे/मेट्रो (भाहरीभित्र चले भूमिगत रेलगाडी)	एउटा टिकट वा टोकन वा पास किन्नुस् ।		सबवे/मेट्रो आएपछि टिकट वा पास किन्नु वा पैसा तिर्नु पर्नेछ ।
	छिटै समयमा आईपुग्नुस् ।		
	सबवे गाडी आए पछि भित्र जानुस् ।		
	बस्नुस् अथवा उभिंदा फलामको डण्डी समात्नुस् ।		
	आफ्नो सबै सामानहरू नछुटोस् भनी जांच गर्नुस् ।		
	आफू ओर्ल्ने स्टपमा ओर्ल्नुस् ।		
ट्याक्सी	सडकको छेउबाट ट्याक्सीलाई हातले रोक्न इशारा गर्नुस् ।		यी तीन खुड्किलाहरूमध्ये कुनै एक घट्नेछ ।
	एउटा ट्याक्सी स्ट्याण्डमा जानुस् र त्यहाँको सेवकलाई ट्याक्सी चाहियो भन्नुस् ।		
	फोनबाट एउटा ट्याक्सी सेवा कम्पनिलाई बोलाउनुस् ।		
	यात्रु बस्ने पछाडिको छेउको ढोका खोल्नुस् ।		
	बच्चाहरूको सुरक्षा पेटीहरू बाँध्नुस् ।		
	सिटमा बस्नुस् ।		
	ढोका लाउनुस् (बन्द गर्नुस्) ।		
	आफ्नो सिटको सुरक्षा पेटी बाँध्नुस् ।		
	चालक/ड्राइभरलाई तपाईं कहां जाने हो भन्नुस् ।		
	आफ्नो गन्तव्य स्थलमा पुगेपछि चालकलाई पैसा तिर्नुस् ।		
	आफ्नो सबै सामानहरू नछुटोस् भनी जांच गर्नुस् ।		
	ढोका खोल्नुस् र ट्याक्सीबाट ओर्ल्नुस् ।		
	चालक/ड्राइभरलाई धन्यवाद भन्नुस् र ढोका लाउनुस् ।		
बाटोको घुमाउरो कुनोसम्म हिंड्नुस् ।			



		यातायातको साधनहरु प्रयोग गर्ने प्रकृयाहरुको खुड्किलाहरु	टिपोटहरु तथा तलमाथि हुन सक्नेमध्येको खुड्किलाहरु
यातायातका प्रकारहरु	रेलगाडी	एउटा टिकट वा पास किन्नुस् ।	
		समयभन्दा छिटै पुग्नुस् ।	
		रेल रोकिएपछि भित्र छिर्नुस् ।	
		बस्नुस् अथवा उभिंदा फलामको डण्डी समात्नुस् ।	
		आफ्नो सबै सामानहरु नछुटोस् भनी जांच गर्नुस् ।	
		आफू ओर्ल्ने ठाउँमा बाहिर ओर्ल्नुस् ।	
	हिंडु वा हिंडुल गर्नु	सम्भव हुञ्जेल सडकको पेटीमा हिंडुनुस् ।	यी दुई खुड्किलाहरुमध्ये कुनै एक घट्नेछ ।
		हिंडुने पेटी छैन भने ट्राफिकतिर सडक बाहिर अथवा सडकको छेउमा हिंडुनुस् ।	
		सडक पारी जान चौबाटो खोज्नुस् ।	एउटा चौबाटो काट्दा मात्र यी खुड्किलाहरु घट्नेछन् ।
		स्विच दाबुनुस् वा स्विच थिच्नुस् ।	
	बाटो काट्न हिंडुने चिन्हको लागि पर्खनुस् ।		
	कुनै पनि कार/गाडी आईरहेको छैन भनी ढुक्क हुन बाटो काट्नुभन्दा पहिले देब्रेतिर, दाहिनेतिर, अनि फेरि देब्रेतिर हेर्नुस् ।		
	छिटो छिटो सडक पारी जानुस् ।		

# Getting Around Game Board 1





## Transportation Cards



कार



नगर बस



साइकल



दुई वा दुईभन्दा बढी व्यक्तिहरु मिलेर काम वा यात्रामा जाने समूह





ट्याक्सी



हिंडनु वा हिंडडुल गर्नु



अन्तरनगर ( एकभन्दा बढी नगर जाने ) बस सेवा









रेलगाडी









## Task Lists

### कार्य सूचि १

१	 <p>काम खोज्दा सहयोग माग्नुस् ।</p>
२	 <p>हप्ताभरिको लागि दैनिक उपभोगका सामानहरु किन्नुस् ।</p>
३	 <p>चिठी पठाउने टिकट किन्न हुलाक जानुस् ।</p>
४	 <p>एकजना डाक्टरलाई देखाउनुस् ।</p>
५	 <p>खेलकूद मैदानमा आफ्नो बच्चालाई लानुस् ।</p>
६	 <p>अंग्रेजी भाषा कक्षामा जानुस् ।</p>







### कार्य सूचि २

१	 <p>अतिरिक्त पोषण अनुदान कार्यक्रममा निवेदन हाल्नुस् ।</p>
२	 <p>रोग-प्रतिरोधात्मक खोपहरु लिनुस् ।</p>
३	 <p>आफ्नो बच्चाको शिक्षक वा शिक्षिकासंग कुरा गर्नुस् ।</p>
४	 <p>पूजा, ध्यान वा प्रार्थना गर्ने ठाउँमा जानुस् ।</p>
५	 <p>विदेश पारिका तपाईंको परिवारसंग कुरा गर्न प्रयोग गरिने कलिंग कार्ड किन्नुस् ।</p>
६	 <p>एउटा सामुदायिक समारोहमा भाग लिनुस् ।</p>

कार्य सूचि ३

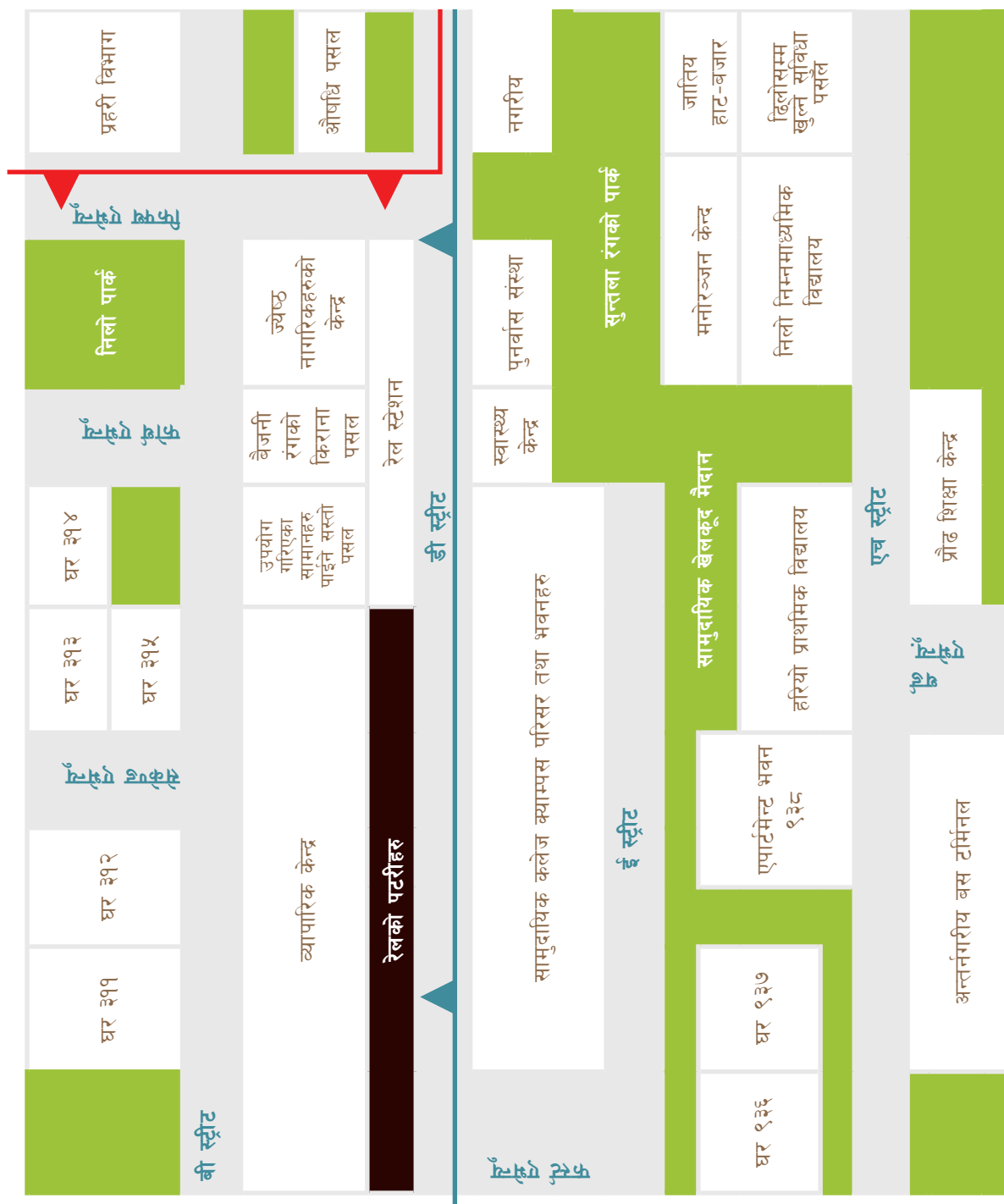
१	 <p>तपाईंको बच्चालाई पूर्व-विद्यालयमा लानुस् ।</p>
२	 <p>आफ्नो केश वर्कर/प्रबन्धकलाई भेटनुस् ।</p>
३	 <p>एउटा कार्यालयमा काम गर्न जानुस् ।</p>
४	 <p>आपत्कालिन कोठा कहाँ छ पत्ता लाउनुस् ।</p>
५	 <p>पढ्न एउटा किताब सापटी माग्नुस् ।</p>
६	 <p>खोकीको औषधि किन्नुस् ।</p>

कार्य सूचि ४

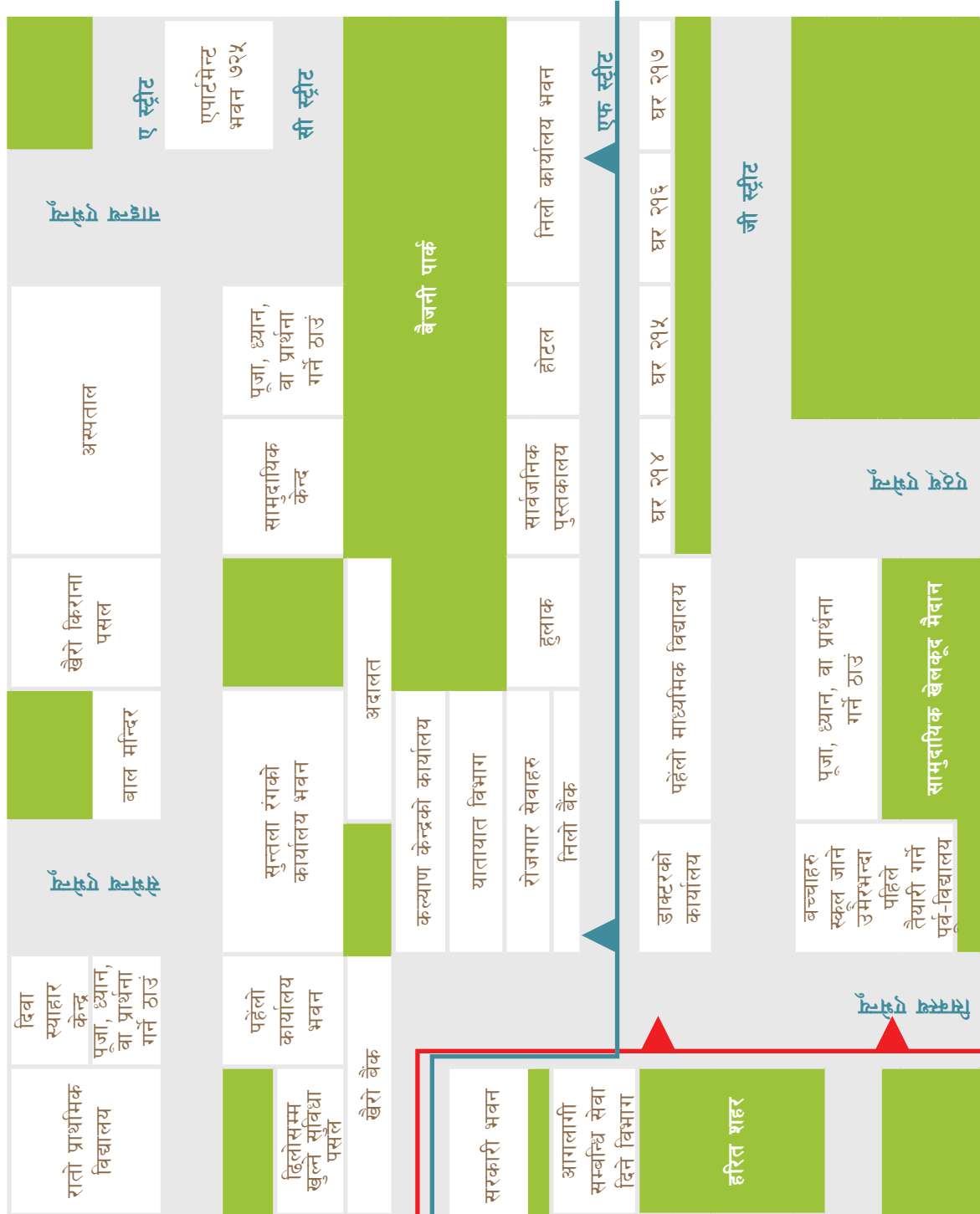
१	 <p>आफ्नो बच्चालाई दिवा स्याहार केन्द्रमा लानुस् ।</p>
२	 <p>एउटा होटलमा काम गर्न जानुस् ।</p>
३	 <p>एउटा बैंकमा खाता खोल्नुस् ।</p>
४	 <p>आफ्नो भान्साको लागि भांडाकुंडा किन्नुस् ।</p>
५	 <p>अंग्रेजी भाषा कक्षमा जानुस् ।</p>
६	 <p>एकजना मित्र/साथीलाई भेटनुस् ।</p>



## Getting Around Game Board 2: Left Side



## Getting Around Game Board 2: Right Side





## My New Car Role Play: Part 1

*Roles: Trainer, Owner, Dealer, Officer*

प्रशिक्षक : नया गाडी मालिक प्रयोग भएका गाडीहरुको विक्री केन्द्रमा हुनुहुन्छ । नया गाडी मालिकले कुनचाहिं गाडी खरीद गर्ने त्यो निर्णय गरेका छन् र नया गाडी मालिक र विक्रेताले गाडीको मोलमा स्वीकृति जनाएका छन् ।

गाडी मालिक : आज तपाईंको सहयोगको लागि धन्यवाद ।  
*गाडी मालिक र विक्रेता दुबैले हात मिलाउँछन् ।*

विक्रेता : तपाईं नया गाडी चलाएर हर्षित हुनुस् ।  
*गाडी मालिक गाडी भित्र पस्छन्, आफ्नो सुरक्षापेटी कस्छन् र गाडी हांकेर जान्छन् ।*

प्रशिक्षक : लगत्तै एकजना प्रहरी अधिकृतले गाडी मालिकलाई रोक्छन् ।  
*गाडी मालिकले गाडीलाई सडक छेउमा रोक्छन् अनि प्रहरी अधिकृत गाडीको भ्यालतिर जान्छन् ।*

अधिकृत : कृपया तपाईंको गाडी चलाउने अनुमतिपत्र र दर्ता गरेको कागज दिनुस् त ।

गाडी मालिक : मैले भर्खर गाडी किनेको हो ।

अधिकृत : प्रायः छेउको सीटमा बस्ने यात्रु अगाडिको सानातिना सामान राख्ने खोपामा गाडी दर्ता- पत्र हुन्छ ।  
*गाडी मालिकले गाडी दर्ता-पत्र प्रहरी अधिकृतलाई दिन्छन्*

अधिकृत : धन्यवाद । आफ्नो नाममा गाडी दर्ता गर्न तपाईंसंग (१) एक महिनाको म्याद छ । तपाईंको चालक अनुमति-पत्र खोई ?

मालिक : मैले मेरो गाडी चालक अनुमति-पत्र अझै पाएको छैन।

### Stop the role play.

*अभिनय हेरिरहेका सहभागिहरुलाई सोध्नुस् :*

यहां मुख्य समस्या के छ ?

*जवाफ : विना चालक अनुमति-पत्र गाडी चलाउनु अवैध (कानून विपरीत) हो ।*

## My New Car Role Play: Part 2

*Roles: Trainer, Owner, Neighbor, Officer*

प्रशिक्षक: गाडी मालिकले छ, महिनापछि, आवश्यक चालकको शिक्षाकक्षा लिएका छन् अनि उनले आफ्नो चालक अनुमति-पत्र पाएका छन् । अर्को एक महिनापछि, गाडी धनीले आफ्नो गाडी जचाउंछन् र दर्ता गर्छन् ।

गाडी चलाईरहेका एक जना छिमेकीको पछिपछि गाडी धनी फेरी गाडी चलाउंछन् । छिमेकीले हतारमा गाडी रोक्छन् र गाडी धनीको गाडीले छिमेकीको गाडीलाई पछ्याडिपट्टि ठोकिन्छ ।

गाडी धनी र छिमेकी दुबैजना आ-आफ्नो गाडीबाट निस्कन्छन् ।

गाडी धनी : क्षमा गर्नुस् । तपाईंले किन एक्कासी गाडी रोक्नुभयो ?

छिमेकी : मैले बाटोमा एउटा सानो जनावर देखे र त्यसलाई जोगाउन चाहें । अब हाम्रो गाडी एक्सडेण्ट भएको छ । मैले प्रहरीलाई बोलाउनुपर्छ ।

छिमेकीले प्रहरी बोलाउंछन् । प्रहरी आउंछन् र दुबै गाडीको जांच गर्छन् ।

प्रहरी : यो सानो क्षति देखिन्छ ।

(गाडी धनीलाई) तपाईंको बीमा कम्पनीले क्षतिपूर्ति दिनु पर्ने हुन्छ ।

गाडी धनी : मेरो गाडीको बीमा छैन तर मेरो स्वास्थ्य बीमा छ । त्यसले हुन्छ ?

**Stop the role play.**

अभिनय हेरिरहेका सहभागीहरूलाई सोध्नुस् :

यहां मुख्य समस्या के छ ?

जवाफ: विना गाडी बीमा गाडी चलाउनु अवैध हो ।

## My New Car Role Play: Part 3

*Roles: Trainer, Owner*

प्रशिक्षक : केही महिना पश्चात् गाडी धनीले पुग्दो रकम बचाउंछन् र गाडी बीमा गर्छन् । उनले प्रत्येक महिना बीमाको रकम तिर्छन् । उनी फेरी गाडी चलाउंछन् ।

गाडी धनी : (गाडी चलाउंदैछन्) मैले पेट्रोल किन्नु छ तर अब जब मसंग मेरो गाडी बीमा छ, मसंग पुग्दो पेट्रोल किन्ने पैसा छैन ।

**Stop the role play.**

अभिनय हेरिरहेका सहभागीहरूलाई सोध्नुस् : आफ्नो

गाडीको लागि पेट्रोल किन्नुभएन भने के हुन्छ ?

जवाफ: गाडी चल्दैन ।



## My New Car Role Play: Part 4

*Roles: Trainer, Owner, Mechanic*

- प्रशिक्षक : गाडीलाई चाहिने पेट्रोल किन्न चाहिने पैसा जोगाउन गाडी धनीलाई केही हप्ताहरु लाग्छ ।
- गाडी धनी : मेरो गाडीको ब्रेकहरु चुईचुई गर्छ । सम्भवतः मैले ब्रेकहरुको जांच गराउनुपर्छ ।
- प्रशिक्षक : गाडी धनी गाडीको ब्रेक जचाउन एउटा गाडी मर्मत पसलमा आफ्नो गाडी लान्छ । मिस्त्रीले ब्रेकहरु जांच गर्छ ।
- मिस्त्री : तपाईंले नयां अगाडिको ब्रेक प्याडहरु फेर्नुपर्छ । यी ब्रेक प्याडहरु राखेर गाडी हांक्नु सुरक्षित हुदैन ।
- गाडी धनी : हरे क्या फसाद !
- मिस्त्री : के तपाईं मलाई ब्रेक प्याडहरु फेर्न भन्नुहुन्छ ? यसको खर्च नब्बे डलर लाग्छ ।

### Stop the role play.

*अभिनय हेरिरहेका सहभागीहरुलाई भन्नुस् :*

गाडी धनीले के गर्नुपर्छ ?

*जवाफ : गाडी धनी यदि गाडी चलाउन चाहन्छन् भने उनले नयां ब्रेक प्याडहरु फेर्नुपर्छ ।*

## My New Car Role Play: Part 5

*Roles: Trainer, Owner, Officer*

- प्रशिक्षक : एकमहिनापछि गाडी धनीले पुग्दो पैसा जम्मा गरेका छन् र मिस्त्रीद्वारा ब्रेक प्याडहरु ठीक गरेका छन् । गाडी धनी फेरी गाडी चलाउदै छन् ।
- गाडी धनी : *(गाडी चलाउदै)* आज म शहरमा किनमेल गर्न जान्छु ।
- गाडी धनीले गाडी पार्क गर्छन् र पसलमा जान्छन् । प्रहरी अधिकृत गाडी नजिक जान्छन् र जरिवानाको टिकट काट्न थाल्छन् । अधिकृतले टिकट लेख्दैगर्दा गाडी धनी पसल बाहिर आउंछन् ।*
- गाडी धनी : नमस्ते अधिकृतज्यू !
- अधिकृत : *(गाडी धनीलाई एउटा सानो कागजको टुक्रा दिँदै)* यो तपाईंको जरिवाना टिकट हो ।
- गाडी धनी : मैले किन जरिवाना टिकट पाएको ?
- अधिकृत : पार्किंगको महशूल नतिरी तपाईं गाडी छोडेर गएकोले ।

### Stop the role play.

*अभिनय हेरिरहेका सहभागीहरुलाई सोध्नुस् :*

यहां मुख्य समस्या के छ ?

*जवाफ : धेरै ठाउंमा तपाईंले गाडी पार्क गर्न महशूल तिर्नुपर्छ र यदि तिर्नुभएन भने तपाईंलाई जरिवाना गरिनेछ ।*

## My New Car Pictures



धेरै नजिक अरु गाडीको पछिपछि नचलाउनुस् ।



दुर्घटनामा पर्नुभयो भने तपाईंले प्रहरीलाई बोलाउनुपर्छ ।





धेरैजसो नयां चालकहरुले गाडीचालक शिक्षाकक्षामा भाग लिनुपर्छ ।



तपाईं एउटा गाडी किन्न सक्नुहुन्छ ।





तपाईंको गाडीमा प्रशस्त पेट्रोल हुनुपर्छ ।



तपाईंसंग आफ्नो चालक अनुमति-पत्र हुनुपर्छ ।





तपाईंले गाडीको बीमा गराउनुपर्छ ।



तपाईंले आफ्नो गाडीको सम्भार गर्नुपर्छ र टुटे फुटेको कुराहरु फेर्नुपर्छ ।



बाटोमा गाडी कानून अनुसार पार्क गर्नुपर्छ र जहां जरुरी छ त्यहां पार्क गर्न पैसा तिर्नुपर्छ ।




तपाईंले आफ्नो गाडी आफ्नो नाममा दर्ता गराउनुपर्छ ।



# Transportation Unit Vocabulary Worksheet 1

निर्देशनहरू : तस्वीरहरूलाई हेर्नुस् । प्रत्येक तस्वीरलाई हेरेर निर्णय गर्नुस् कि त्यो तस्वीरले तपाईंले गाडी चलाउनुपर्छ वा कुनै ठाउँमा जानेभनी चित्रित गर्छ । अनि त्यो ठीक समूहमा डीका कोर्नुस् । तपाईंले एउटा शब्द लेख्न वा आफ्नै शब्द थप्न सक्नुहुन्छ ।

police station



insurance



एउटा गाडी चलाउंदा तपाईंलाई चाहिने कुराहरु

driver's license



- ▶ \_\_\_\_\_
- ▶ \_\_\_\_\_
- ▶ \_\_\_\_\_
- ▶ \_\_\_\_\_
- ▶ \_\_\_\_\_
- ▶ \_\_\_\_\_
- ▶ \_\_\_\_\_

shopping center



learner's permit



gasoline



यातायात साधनबाट जाने ठाउँहरु

school



**police station**

- ▶ \_\_\_\_\_
- ▶ \_\_\_\_\_
- ▶ \_\_\_\_\_
- ▶ \_\_\_\_\_
- ▶ \_\_\_\_\_
- ▶ \_\_\_\_\_
- ▶ \_\_\_\_\_

## Transportation Unit Vocabulary Worksheet 2

निर्देशनहरू : तल लेखिएका वाक्यहरूलाई पढ्नुस् । वाक्यहरू पूरा गर्न शब्द बैंक, परिभाषाहरू तथा आफ्नो शब्दहरूको सूचिको प्रयोग गर्नुस् ।

शब्द बैंक			
carpool	driver's license	insurance	learner's permit

Abdul's daughter Fatimah is turning 16. Abdul wants Fatimah to learn how to drive. First she

needs a \_\_\_\_\_ . Then she can  
*(a card you get from the motor vehicle office that gives you permission to learn to drive)*

only drive with Abdul and her mom. After a few months she can take a test to get her

\_\_\_\_\_. Abdul will need to add her to  
*(a card you get from the motor vehicle office of your state to legally drive)*

his \_\_\_\_\_ in case she is in an accident. After she drives  
*(the promise of a company to cover the cost of an accident)*

for a year, then she can drive her friends. They can \_\_\_\_\_ to  
*(an agreement among drivers to share driving and costs)*

soccer practice.

